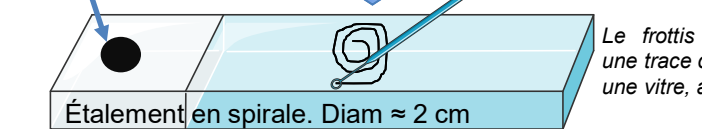
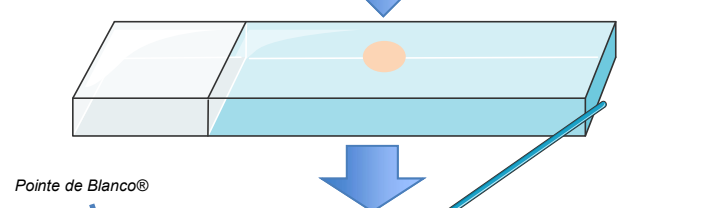
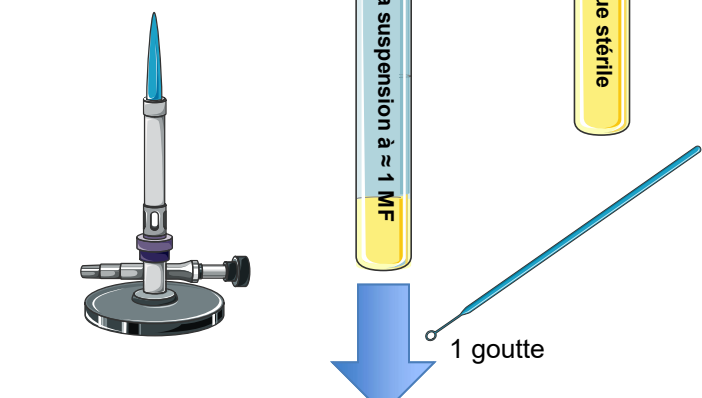



# FT01-OBS03-GRAM



**ARRÊT DU BEC OBLIGATOIRE ! GANTS !**

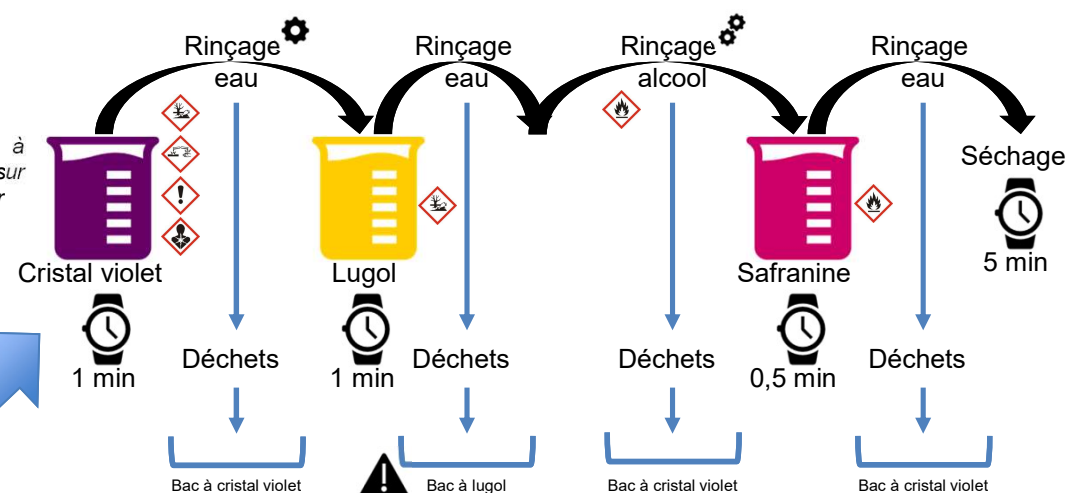
Recouvrir la zone du frottis avec de l'alcool 5 min

Évaporer l'alcool  
Maintenir la lame proche du bec même éteint.

- Élimination de la lame au **DASRI dur**
- Élimination de la suspension au DASRI dur sauf si utilisation ultérieure pour l'isolement

- GRAM + si cellules violettes**
- GRAM - si cellules roses**
- Forme des cellules : bacille/coque/autre**
- Groupement**
- Erreurs :
  - GRAM bicolore si frottis trop épais ou décoloration à l'alcool insuffisante
  - Pas de GRAM si frottis décollé lors des rinçages

- Mise au point au 10X puis 40X
- Observation au 100X + huile à immersion
- Lumière moyenne à forte



⚙️ Ne jamais verser directement sur le frottis. Incliner la lame et laisser la solution de rinçage couler sur le frottis !

⚙️ Rincer à l'alcool tant que le cristal violet coule. Ne pas dépasser 30 secondes !

Bertrand Faurie – 2020  
Bioscience.fun



Vidéo de GRAM

